


REGISTROS
AKÁSHICOS
NIVEL MAESTRÍA
PRIMERA PARTE



REGISTROS AKÁSHICOS NIVEL MAESTRÍA
MAESTRA FORMADORA EN REGISTROS AKÁSHICOS: MARÍA LORENA DEL CUETO

EL QUE BUSCA... ¡HALLARÁ!

“ Así le sucede al Alma cuando entra en un cuerpo para vivir una vida en la Tierra. Los pensamientos de esa persona, y las acciones que son consecuencia de tales pensamientos, son el alimento del que se nutre esa Alma.

Esos pensamientos y esas acciones han sido, a su vez, generados por los pensamientos y las acciones anteriores; y así sucesivamente hasta el nacimiento del Alma. Cuando un Alma penetra en un cuerpo nuevo, se abre una puerta, que le brindará la oportunidad de construir su destino. Así pues, la vida es una forma de desarrollo, una preparación para la purificación del Alma.

Todo el bien que se hace en cualquier vida permanece con el Alma. Un Alma jamás podrá deshacer el bien que ha hecho. ”

Edgar Cayce.

TEMARIO

- I. REPASO DE NIVELES ANTERIORES. NIVELACIÓN DE CONTENIDO ENTRE LOS ALUMNOS. PUNTOS DE GRACIA.
- II. ORACIÓN SAGRADA, ORACIÓN LLAVE.
- III. LA CONSULTA DE LECTURA.
- IV. REGISTRO DE LOS MENSAJES RECIBIDOS.
- V. PRECAUCIONES Y CUIDADOS AL ABRIR NUESTROS REGISTROS AKÁSHICOS.
- VI. INICIACIÓN NIVEL MAESTRÍA. CÓMO PASAR LAS INICIACIONES DE LOS DIFERENTES NIVELES.
- VII. BIBLIOGRAFÍA SUGERIDA.

I. REPASO DE LOS NIVELES ANTERIORES. NIVELACION DE CONTENIDOS ENTRE LOS ALUMNOS. PUNTOS DE GRACIA Y ORACIONES.

PUNTOS DE GRACIA

Edward T. Conmey, alumno de Mary Parker en el año 1989, recibió los Puntos de Gracia a través de sus Registros Akáshicos. Ed accedía a sus Registros para conocerse mejor y, como conocía otras técnicas de sanación, quería profundizar más en dichas técnicas a través de sus Registros Akáshicos.

Conmey se leía sus Registros Akáshicos para identificar sus bloqueos e identificar con precisión su causa. Según él, la mejor manera de sanarnos es la auto sanación; necesitamos saber que es lo que no esta funcionando en nuestras vidas y tener la intención de cambiarlo o hacer otro tipo de elecciones que nos lleven hacia una vida plena y feliz.

Resulta que a Conmey a veces le resultaba difícil recibir información (como a casi todos nosotros) ya que ciertos bloqueos generados por sus creencias, emociones mal gestionadas, ego, patrones familiares heredados, etc., se lo impedían, así que pensó en pedir ayuda a sus Maestros, Guías y Seres Queridos a través de sus Registros Akáshicos. Y así fue como según se cuenta, Ed Conmey recibió información para liberarse de esos bloqueos energéticos a través de los Puntos de Gracia.

Los Puntos de Gracia son flujos de energía localizados en el cuerpo humano; se trata de flujos energéticos que han sido identificados en acupuntura. Los Puntos de Gracia son anclajes físicos y también dirigen la energía a través de la intención.

Estos puntos se encuentran en la palma de la mano y se activan a través de la intención, como decíamos y de la gratitud, presionando suavemente en esos puntos. En el Primer Nivel de Registros Akáshicos (donde aprendes a leer tus propios Registros) utilizamos 3 Puntos de Gracia:

Punto de Gracia Principal: situado en el centro de la palma de la mano (derecha e izquierda). Presiónalo ligeramente con cualquier dedo. Para que la información recibida sea lo más clara posible. Para liberar tus limitaciones, juicios, falsas creencias, patrones, emociones, miedos, etc., que obstaculizan la recepción de información. Para anclar experiencias positivas, placenteras y gozosas en nuestra memoria celular.

Punto de Gracia de Liberación del Cuerpo: situado en la parte externa de tus manos entre el meñique y la base de la muñeca. Libera energía estancada (juicios, creencias, dolor, emociones) en el cuerpo físico, en nuestra biología.

Punto de Linaje Genético o Ancestral: situado en el pliegue entre el dedo índice y pulgar. Libera juicios, creencias, emociones transmitidas a través del ADN o asumidas a través de conexiones familiares.

Puedes utilizar los Puntos de Gracia durante las lecturas o en cualquier otro momento. También puedes presionar los 3 (unos segundos) o solo el que necesites.

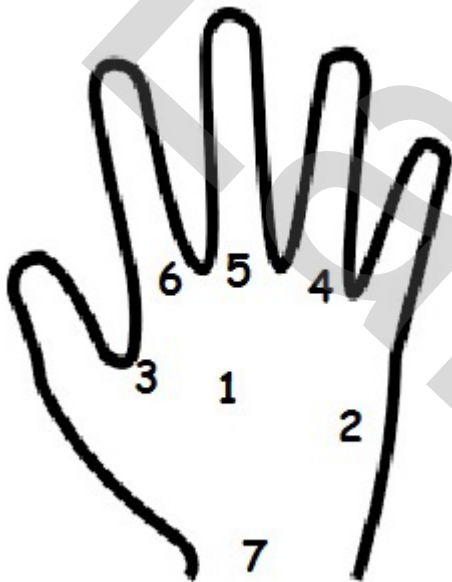
En el Segundo Nivel de Registros Akáshicos (donde nos ponemos al servicio de otros) utilizamos 4 Puntos de Gracia más para ayudarnos a profundizar en la limpieza y alineamiento con Dios/Espíritu/Fuente

- 1- Punto de Liberación Emocional: Dirige la consciencia para desconectar y limpia las emociones. Se encuentra en la base del dedo meñique (su almohadilla). Sirve para lograr que el cuerpo libere todo el dolor, incomodidad o energía que este guardando, a fin de llegar a la información de lo que haya causado esta incomodidad o situación y a lo que estamos guardando en el cuerpo. Limpia todas las emociones conectadas con lo que estamos limpiando.
- 2- Punto de Limpieza a Nivel Celular: Dirige la consciencia para desconectar y limpiar a nivel celular. Se encuentra en la base entre los dedos anular y medio. Limpia el camino para llegar a Nivel Celular. Esto se usa después de obtener toda la información que está disponible para facilitar su liberación.
- 3- Punto de Desconexión del Ego: Dirige la consciencia para desconectar y limpiar ego. Se encuentra en la base del dedo índice (en su almohadilla). El Punto de Liberación del Ego sirve para limpiar sus posiciones relacionadas con lo que estamos limpiando y con el Punto Celular a fin de llevar la liberación por todo el trayecto hasta el nivel Celular.
- 4- Punto de Reconexión con la Inocencia Original: Dirige la consciencia para llegar a nuestra Consciencia Original. Se encuentra en la parte inferior de la palma sobre la muñeca. Reconecta con la Inocencia Original (el Estado Incondicional). Entonces estamos limpiando todo el trayecto hacia el nivel celular y luego redireccionamos la consciencia para volver a la Consciencia Original.


LOS 7 PUNTOS DE GRACIA



1. Punto de la Gracia (Álmico y espiritual)
2. Punto de Liberación. (físico y memoria celular)
3. Punto de Linaje Ancestral (Genético y vidas pasadas)



PUNTOS DE GRACIA AVANZADOS



1. Punto de Liberación Emocional.
2. Punto de Limpieza a Nivel Celular
3. Punto de Desconexión del Ego (Desconecta la Postura del Ego)
4. Punto de Reconectarse con la Inocencia Original

FIN PARTE 1

Linaje: Akashic Record Consultants International:

Espacio La Sala: Fernando Valdes (2012)

Nivel 1 y 2

Natalia Faviano (2021) Nivel 2

Marina López Nunes da Conceicao (2021)

Nivel Maestría