



**IPHM** International Practitioners  
of Holistic Medicine

Espacio Avalon®  
Escuela de Terapias Holísticas




ESPACIO  
ÁVALON

# TALLER CREACION DE ESPACIOS SAGRADOS HECHIZOS Y RITUALES CON LOS ELEMENTOS



"El poder magico esta dentro de ti"






---

### HECHIZOS DE AIRE:

- **Para estimular la mente**
- Hay momentos en los cuales necesitamos que nuestra mente esté clara; cuando queremos saldar un talonario de cheques, calculamos los impuestos, trabajamos una animada conversación, buscamos excusas y en muchas otras ocasiones. A continuación se exponen algunos métodos para estimular la mente consciente.
- **Elija uno de ellos:**
- Permanezca de pie ante el viento o una brisa. Beba en el poder de este elemento, permitiendo que le despierte de su letargo mental.
- Abaníquese con un abanico hecho de papel amarillo. Permita al suave aire que le empuje a un estado de percepción total.
- Visualice una luz amarilla y resplandeciente bajando de encima de su cabeza. Siéntala entrando en su cerebro y estimulando su mente. Siéntala expandiéndose, despertándole de su letargo mental. Sienta cómo su cálida y estimulante energía le prepara para cualquier tarea.
- Mire a un cielo parcialmente nublado. Conecte cada nube con una línea de pensamiento. Visualice estas líneas entrelazándose unas con otras, formando complejos esquemas e interrelaciones. Mantenga la visualización tanto tiempo como le sea posible o hasta que deba volver a su trabajo,
- Mire a un cielo despejado. Obsérvelo, más allá del horizonte y del sol, donde nada oscurece el esplendor azulado. Beba la inmensidad del cielo.
- Escuche una grabación de música de flauta.
- Siéntese o permanezca de pie delante de un ventilador eléctrico. Deje que la suave brisa vitalice su mente.



---


### HECHIZOS DEL ELEMENTO AIRE:

- Este rito puede ser utilizado para cualquier propósito positivo.
- Para realizarlo necesitará una hoja grande y flexible y un bolígrafo.

Vaya a un lugar elevado  
(la cumbre de una montaña, por ejemplo)  
o espere a que sople el viento.  
Entonces, visualizando su necesidad,  
dibuje el símbolo que representa al elemento en la hoja




(véase el apéndice o realice su propio símbolo).  
Sin dejar de visualizar intensamente, lance la hoja al viento.  
Si la brisa la atrapa y la aleja de usted,  
el poder se ha puesto en movimiento  
y ya está todo hecho.  
Si la brisa no se lleva la hoja,  
dibuje el mismo símbolo en otra hoja  
e inténtelo de nuevo.



---

### RITUALES CON DEL ELEMENTO FUEGO:

- Los rituales del fuego hay que realizarlos con cuidado.
- Los animales domésticos podrían derribar recipientes con llamas o esparcir velas ardiendo.
- El sentido común es esencial para aplicar las normas de seguridad cuando se trabaja con este elemento.
- Incontrolado, el fuego es un elemento peligroso.
- Pero si se tiene bajo control, puede ser una útil herramienta que sirva para cambiar nuestras vidas.



---


## HECHIZOS DE FUEGO

### LA OLLA DE FUEGO (UN RITO DE EXPULSION):

- Para librarse de algo que le está causando problemas: consiga una olla pequeña de hierro fundido o de cobre.
- La abertura no debería ser mayor de unos ocho centímetros de diámetro.
- Esta olla debe tener unas patas para sostenerla.
- También necesitará ron o algún otro alcohol inflamable. Si no puede conseguir nada más, le bastará con alcohol de quemar.
- Por la noche, coloque la olla sobre una superficie resistente al calor.
- Vierta una octava parte de una taza de alcohol en la olla.
- Ponga su mano de proyección encima de la abertura.
- Visualice y empuje su problema dentro de la olla.
- Empuje sus causas y la energía con que lo ha estado alimentando.
- Manteniéndose a una distancia prudente, encienda una cerilla (los encendedores son muy peligrosos para este ritual).
- Tire la cerilla encendida al interior de la olla.
- El líquido debería inflamarse inmediatamente.
- Si no lo hace, pruebe con otra cerilla. Una vez que el contenido de la olla esté ardiendo, apague las luces.
- Observe las llamas, diciendo estas o similares palabras:

**Ardiente fuerza del purifícame fuego, danzantes llamas de luz;  
Escuchad, pues mi necesidad es extrema, ayudadme en este rito.  
Olla de juego, oh abrasadora flor, brillando ante mi vista:  
Purifícame con tu mágico poder, Libérame con tu fuerza.**

- Visualícese completamente liberado del problema hasta que el fuego disminuya y se apague. Llévese la olla (podría necesitar un plato para no quemarse los dedos) y no la utilice para ningún otro fin más que para hechizos de este tipo.



---


## HECHIZOS DE FUEGO

### PROTECCION CON FUEGO:

- Siéntese o esté de pie delante de un fuego.
- Mire las llamas o la llama, si está utilizando una vela).
- Visualice el fuego bañándole con una luz protectora y brillante.
- El fuego crea una esfera llameante, que brilla resplandeciente a su alrededor.
- Si lo desea, diga estas o similares palabras:

**Da arte al hechizo en el fuego:  
Dáselo bien, téjelo más alto.  
Téjelo ahora de llamas brillantes;  
Nadie vendrá a dañar o a estropear.  
Nadie pasará esta pared de fuego;  
Nadie pasará. No, nadie lo hará.**

- Repita este simple pero efectivo ritual cada día que lo necesite.




---

## HECHIZOS DE AGUA

### MAGIA CON EL POZO DE LOS DESEOS:

- Tan sólo es un sencillo acto y millones de nosotros lo hacemos cada año.
- Un pozo (o una fuente, o un manantial) se encuentra allí, centelleando a la luz del sol. Experimentamos de pronto la necesidad de coger una moneda del bolsillo o del monedero. Entonces, apretando firmemente la moneda, pedimos un deseo y la lanzamos al pozo, continuando así, curiosamente, con una ancestral tradición mágica, sin saber realmente por qué lo hacemos. Los pozos de los deseos (y sus predecesores, los manantiales) pueden encontrarse en toda América del Norte y en Europa.
- El origen de nuestra costumbre contemporánea de lanzar o dejar caer monedas en el agua podemos encontrarlo en la primitiva magia popular europea.
- Desde una perspectiva mágica, utilizar un pozo de los deseos evoca la energía del agua para que haga realidad nuestro deseo. Es un ancestral conocimiento del poder de este elemento e incluye una forma de pago por el trabajo que le pedimos que haga por nosotros.
- Normalmente nos limitamos a «pedir nuestro deseo» y lanzamos la moneda al pozo.
- Sin embargo, como practicantes de la magia natural, nos damos cuenta de que simplemente desear no es suficiente.
- Cargamos la moneda a través de la visualización y podríamos incluso recitar un breve cántico o afirmación al tiempo que la tiramos.





**IPHM** International Practitioners  
of Holistic Medicine

Espacio Avalon®  
Escuela de Terapias Holísticas



ESPACIO  
ÁVALON


---

## HECHIZOS DE AGUA

### UN HECHIZO CON EL POZO DE LOS DESEOS PARA EL DINERO

- Sostenga alguna moneda en su mano de proyección.
- Visualícese disfrutando de los frutos de la prosperidad.
- Véase como una persona más adinerada.
- Cargue la moneda con esta energía.
- Sin dejar de sostener la moneda diga lo siguiente:

**Moneda del reino, plata y oro,  
Vuelve a mí centuplicada.  
Lance la moneda al pozo y continúe;  
Llamo al agua Para cargar mi hechizo  
Ahora aquí dentro De este pozo mágico**





---

## HECHIZOS DE AGUA

### PURIFICACION

- Para utilizarlo cuando se sienta deprimido, con el control de su vida a la deriva, tras la ruptura de una relación y en cualquier otra situación en la que sienta que lo necesita.
- Coja cuatro monedas.
- Antes de ir al pozo, límpielas hasta que resplandezcan (es posible que tenga que frotarlas con bicarbonato y un cepillo de dientes).
- En el pozo, sostenga las cuatro monedas en su mano de proyección.
  
- Visualice el aspecto de su vida que le está afectando negativamente.
- Viértalo en las monedas.
- Expulse su condición negativa dentro de las monedas. Sienta su energía de bloqueo surgiendo en ellas.
- Manténgase de pie delante del pozo mirando al oeste.
- Arroje una moneda al pozo, diciendo:

**Libremente doy esto.**

**Muévase de manera que esté mirando al norte, siempre delante del pozo.**

**Lance una moneda dentro, diciendo: Libremente doy esto.**


**Ahora, mirando al este, frente al pozo, lance otra moneda y diga: Libremente doy esto.**

**Mirando al sur, tire la última moneda al pozo y diga:**

**Libremente doy esto.**

**Con lo que finaliza el rito**

ADVERTENCIA: sena poco prudente llevar a cabo este ritual en un pozo que se esté utilizando como fuente de agua potable.



---

## HECHIZOS DE AGUA

### PURIFICACION

- Para utilizarlo cuando se sienta deprimido, con el control de su vida a la deriva, tras la ruptura de una relación y en cualquier otra situación en la que sienta que lo necesita.
- Coja cuatro monedas.
- Antes de ir al pozo, límpielas hasta que resplandezcan (es posible que tenga que frotarlas con bicarbonato y un cepillo de dientes).
- En el pozo, sostenga las cuatro monedas en su mano de proyección.
  
- Visualice el aspecto de su vida que le está afectando negativamente.
- Viértalo en las monedas.
- Expulse su condición negativa dentro de las monedas. Sienta su energía de bloqueo surgiendo en ellas.
- Manténgase de pie delante del pozo mirando al oeste.
- Arroje una moneda al pozo, diciendo:

**Libremente doy esto.**

**Muévase de manera que esté mirando al norte, siempre delante del pozo.**

**Lance una moneda dentro, diciendo: Libremente doy esto.**


**Ahora, mirando al este, frente al pozo, lance otra moneda y diga: Libremente doy esto.**

**Mirando al sur, tire la última moneda al pozo y diga:**

**Libremente doy esto.**

**Con lo que finaliza el rito**

**ADVERTENCIA:** sena poco prudente llevar a cabo este ritual en un pozo que se esté utilizando como fuente de agua potable.





**IPHM** International Practitioners  
of Holistic Medicine

**Espacio Avalon®**  
Escuela de Terapias Holísticas



ESPACIO  
ÁVALON

---

## MAGIA CON EL MAR

Como ya hemos visto, la magia despierta a menudo los poderes del agua.

Los océanos del mundo, en particular, siempre han sido vistos por los magos populares como fuentes de un poder sin utilizar.

En las regiones costeras del 23 mundo, los magos han ido desde hace mucho tiempo a la orilla del mar a llevar a cabo sus ritos.

De hecho, muchos hechizos antiguos exponen específicamente que el poder tiene que viajar sobre el agua.

Nuestros océanos están envueltos en simbolismos y religiones.


Desde tiempos inmemoriales han sido adorados y venerados como la fuente de la vida, particularmente por aquellos que dependen de la pesca para sobrevivir.

Muchos encantamientos han sido hechos junto a las olas tranquilas o embravecidas del océano.

Si desea hacer magia de este tipo, sería prudente que siguiera unas cuantas directrices:

a) Vaya solamente al anochecer o ya de noche. Durante el día podría atraer a una multitud, si es demasiado evidente lo que está haciendo, y esto va a ayudarlo muy poco en su magia. Si las playas no son seguras de noche, haga su magia con el mar muy temprano por la mañana. Utilice el sentido común. Estar el primero en la orilla del mar, para hacer magia en el día más caluroso del año, le asegura interrupciones constantes y miradas curiosas. Los días fríos y nublados son los más apios para los rituales diurnos.

b) Compruebe las mareas antes de salir de casa. Tradicionalmente los hechizos de naturaleza constructiva (amor, curación, dinero, percepción psíquica, viajes, valor, protección) se llevan a cabo cuando la marea está subiendo. Los hechizos encaminados a destruir enfermedades, malos hábitos, obsesiones, etc. Suelen realizarse a partir del momento en que la marea empieza a bajar, es decir, cuando las olas van rompiendo cada vez más lejos de la playa. Los hechizos y los rituales de todas las naturalezas se benefician de la marea alta. Hay dos mareas altas y dos bajas cada día. Muchos periódicos informan sobre las mareas a diario






---

### MAGIA CON EL MAR (CONTINUACION)

c) Lleve un mínimo de equipo. Algunos magos naturales se llevarían calderas, incensarios, cuchillos, tazas especiales, botellas de vino, comida, servilletas, libros, grabadoras, cuerdas, espadas, hierbas, piedras y conchas a la playa. Esto 24 es innecesario. Las herramientas y atavíos de magia utilizados en el interior no son necesarios para los rituales exteriores, porque allí los elementos están a nuestro alrededor. Muchas de las herramientas que necesitará puede encontrarlas en la playa. Las rocas pueden servir para delimitar un círculo. Un trozo de madera arrojada a la playa por las corrientes puede ser empleado como un lápiz, para dibujar símbolos mágicos en la arena. Las conchas, incluso si no son los perfectos objetos de coleccionista, podrían servir como vehículos para hechizos. Todo el equipo que necesitará para la magia con el mar incluye una linterna (para encontrar el camino en la oscuridad, si lo necesita), algo de comida (para después del rito) y, quizás, combustible para hacer fuego. Uno o dos objetos más apropiados para el tipo de ritual que va a llevar a cabo, completarán el equipo.

a) Vaya solamente al anochecer o ya de noche. Durante el día podría atraer a una multitud, si es demasiado evidente lo que está haciendo, y esto va a ayudarlo muy poco en su magia. Si las playas no son seguras de noche, haga su magia con el mar muy temprano por la mañana. Utilice el sentido común. Estar el primero en la orilla del mar, para hacer magia en el día más caluroso del año, le asegura interrupciones constantes y miradas curiosas. Los días fríos y nublados son los más apios para los rituales diurnos.

b) Compruebe las mareas antes de salir de casa. Tradicional mente los hechizos de naturaleza constructiva (amor, curación, dinero, percepción psíquica, viajes, valor, protección) se llevan a cabo cuando la marea está subiendo. Los hechizos encaminados a destruir enfermedades, malos hábitos, obsesiones, etc. Suelen realizarse a partir del momento en que la marea empieza a bajar, es decir, cuando las olas van rompiendo cada vez más lejos de la playa. Los hechizos y los rituales de todas las naturalezas se benefician de la marea alta. Hay dos mareas alias y dos bajas cada día. Muchos periódicos informan sobre las mareas a diario





---


### MAGIA CON EL MAR (CONTINUACION)

d) Vístase cómodamente. Los rituales a la luz del sol no requieren más que un bañador o un atavío simple. Si hace frío, vístase de acuerdo con las circunstancias. Realmente no debería meterse en el agua: nadar solo (y de noche) es peligroso.

e) Escoja la sencillez. No pretenda llevar a cabo rituales en los que trece personas bailan alrededor de una caldera ardiendo a la orilla del mar. Tampoco es aconsejable intentar leer largos sortilegios bajo la luz de una luna filtrada a través de las nubes. Memorice palabras, si es posible. En el caso de que no las haya memorizado y esté haciendo su magia de noche, use una linterna o una hoguera. La magia en la playa tendría que surgir como una inspiración y no ser algo mecánico. Sí, es cierto que incluyo hechizos y rituales en este capítulo, pero tan sólo como sugerencias. Utilice su intuición. Pocas palabras y pocas acciones, combinadas con una visualización correcta, pueden producir extraordinarios resultados en este escenario.

f) Respete los océanos del mundo como fuentes de increíble poder. Sienta su imponente energía. Sintónice con el océano antes de hacer cualquier tipo de magia.

g) Ésta es quizás la sugerencia más importante: una vez haya acabado déjelo todo limpio. Dejar varillas de incienso y restos de fruta en la playa no le dará más poder. Llévase lo que haya traído. No eche arena en el fuego para apagarlo. Las 25 cenizas pueden estar candentes durante horas y otros usuarios de la playa podrían quemarse los pies. Apague las hogueras con agua de mar





**IPHM** International Practitioners  
of Holistic Medicine

Espacio Avalon®  
Escuela de Terapias Holísticas



ESPACIO  
ÁVALON

---

### HECHIZO DE MAR:

Este rito es un ritual de atracción básico.

Debería realizarlo durante las horas de luz solar.

Pasee a lo largo de la playa hasta que encuentre una piedra, una concha, unas cuantas algas secas, un trozo de madera o cualquier otro objeto natural que haya sido arrojado por el mar. Sostenga fuertemente el objeto en su mano de proyección.

Visualice aquello que necesita.


Proyecte su poder personal hacia el objeto.

Vea su necesidad como algo que se realizará durante su vida.

Esté de pie mirando al océano, sosteniendo todavía el tesoro arrojado por el mar. Espere que rompan y amainen ocho olas mientras acumula poder personal. Cuando rompa la novena ola, tire el objeto al mar.

Libere su poder y su visualización al mismo tiempo que libera el objeto; deje que el mar se los trague.

La energía para complacer su necesidad se ha puesto en movimiento





**IPHM** International Practitioners  
of Holistic Medicine

Espacio Avalon®  
Escuela de Terapias Holísticas




ESPACIO  
ÁVALON

---

### HECHIZO DE MAR:

#### LA TORRE DE ARENA (DE EXPULSION)

A la orilla del mar, durante la subida de la marea, construya torres (o castillos) de arena. Trabajando rápidamente, haga por lo menos cinco pequeñas torres. Vierta sus problemas en las torres mientras las está construyendo. Dé un paso atrás. Pronto el océano llegará hasta las torres, destruyéndolas. Al tiempo que lo haga, diga estas o similares palabras: Arena y Mar, Viento y Sol ¡Expúlsalos! ¡Su Poder está acabado!





**IPHM** International Practitioners  
of Holistic Medicine

**Espacio Avalon®**  
Escuela de Terapias Holísticas



ESPACIO  
ÁVALON

---

## HECHIZO DE MAR:


### RECUERDOS DE LA VIDA ANTERIOR

Este ritual debería hacerse en soledad, preferiblemente en una playa desierta. Siéntese lo suficientemente alto para evitar las salpicaduras de las olas mientras medita. Vaya al mar cuando la marea esté bajando (entre la marea alta y baja).

Siéntese cómodamente en la playa, mirando de frente al océano, lleve ropa informal que sea cómoda. Cierre los ojos y diríjalos hacia arriba y entre las cejas (hacia el tercer ojo). Escuche las olas y no piense en nada excepto en ellas.

Desactive sus sentidos hasta que el estruendo del océano sea lo único que entre en su mente. Al tiempo que se relaja y las olas llenan su ser, empiece a ir atrás en el tiempo (en su mente). Permita que cada ola le haga retroceder más y más. Primero considere que cada ve/ que rompan las olas equivale a un día, después a una semana, a un mes, a un año, a diez, a cien, retroceda hasta que sienta que ha llegado el momento de detenerse, Si aparecen imágenes en su mente, trabaje con ellas.

Intente hacerlas más claras. ¿Dónde está? ¿Quién es? ¿Reconoce edificios, paisajes, las ropas de otras personas? ¿Cuál es su nombre? Quizás oiga voces. ¿Qué lengua se está hablando? ¿Puede ver su propia cara o la de otra persona? ¿Quién es su amigo más cercano? 27 (Si se asusta por alguna razón, detenga el proceso, simplemente abriendo los ojos. Tiene el control total del ejercicio.) Permanezca en este estado hasta que no aparezca nada más, entonces vuelva poco a poco al presente, subiendo a través del tiempo en su mente sobre las olas. Abra los ojos, desespérese y dé gracias al mar por su ayuda.







---

### **HECHIZO DE MAR:**

#### **Un ritual para curar a los océanos**

Éste es un ritual para los océanos del mundo, A pesar de los modernos conocimientos concernientes a la fragilidad de nuestros océanos, la polución continúa. Si tiene una oportunidad para hacerlo, vaya a la playa por lo menos una vez para realizar este ritual. Si no la tiene, lleve a cabo este ritual en casa. No es hora de hechizos privados y personales. Es hora de dar a los océanos, de prestarles la fuerza para sobrevivir. (Algunos podrían ver este rito como un pisotón a los libres deseos de otros o incluso como magia manipulativa. Me parece bien. Simplemente cambie las visualizaciones.)

Camine hacia el agua. Póngase en contacto con el elemento. Mójese (no tiene por qué nadar). Después siéntese en la arena.


Pase de una visualización a la siguiente. Mantenga cada una tanto tiempo como pueda antes de seguir adelante.

\* Visualice un océano limpio y resplandeciente, libre de polución. La luna brilla sobre él irradiando luz plateada sobre su vasta extensión. Las olas se deshacen al acercársele, todas fuertes, limpia.\* y puras. La espuma brilla con una luz azul y verde

\* Visualice las marejadas que crean las olas en lugares lejanos. Sienta su poder. Visualícelas fuertes, limpias y puras.

\* Visualice una playa en un caluroso día de verano. Vea a la gente llevándose con ellos sus basuras. Visualice los océanos fuertes, puros y limpioS

\* Visualice un puerto lleno de barcos. Vea sus propietarios y todos los que navegan en el mar negándose a ensuciar el agua. Visualice los océanos fuertes, puros y limpios.





**IPHM** International Practitioners  
of Holistic Medicine

Espacio Avalon®  
Escuela de Terapias Holísticas




ESPACIO  
ÁVALON

---

### HECHIZO DE MAR:

**Recuerde que nuestra mente consciente nos juega malas pasadas. Por esa razón estarnos utilizando la voz hipnótica del mar, con el objeto de adormecerla en una seminconsciencia, de manera que la mente psíquica pueda hablar. A pesar de ello vea con recelo toda la información que ha recibido del ejercicio, hasta que la haya estudiado cuidadosamente. Sí no le gusta lo que descubre, o siente la necesidad de purificarse, deje que el agua del océano lave sus pies. No nade, simplemente humedezca sus pies.**





**IPHM** International Practitioners  
of Holistic Medicine

Espacio Avalon®  
Escuela de Terapias Holísticas



ESPACIO  
ÁVALON

---

### **HECHIZO DE MAR:**


#### **Un ritual para curar a los océanos**

Visualice una ciudad junto al océano. Vea sus fábricas negándose a arrojar los residuos tóxicos en el agua. Visualice los océanos fuertes, puros y limpios.

\* Visualice nuestro planeta como si lo viese desde el espacio. Vea a sus habitantes como criaturas amantes del océano, rodeados de agua. Visualice sus océanos fuertes, puros y limpios.

\* Visualice un océano resplandeciente y limpio, libre de polución. El sol brilla sobre él, alumbrando su vasta extensión. Las olas rompen al aproximarse, todas ellas fuertes, puras y limpias. La espuma reluce en su blancura. Los peces nadan bajo su superficie a través de su clara agua. Los cangrejos se dispersan en las rocas salpicadas por el oleaje. Los corales construyen arrecifes. Los delfines y las Focas danzan entre las olas. Las ballenas repiten sus llamadas. Los incansables tiburones rondan por las profundidades. Las algas flotan en sombrío esplendor.... 29 y en todo el mundo, finalmente, nos damos cuenta de que el océano es nuestra madre, y nos ocupamos de él.


Después de la visualización, toque el agua una vez más.



---

**HECHIZO DE TIERRA:  
MAGIA CON PIEDRAS**

- **Magia con piedras** Si alguna vez ha visto edificios recubiertos de brillante mármol ha pisado baldosas de granito, se ha maravillado ante un exquisito diamante o ha sentido una piedrecita en un zapato, entonces ha percibido el poder y la majestuosidad de las piedras. Contemplamos bloques de piedra que han sido transformados en 32 complicadas estatuas. Pensamos en la esfinge, esculpida en roca sólida y en la primitiva majestuosidad de Stonehenge. Pero todas las piedras poseen una energía interior que espera ser utilizada. Las piedras son los huesos de la tierra. Algunas de ellas tales como las esmeraldas, rubíes y zafiros, tienen un enorme valor. Otras son dejadas descuidadamente a un lado. Desde el punto de vista mágico cada piedra es una valiosa manifestación del elemento tierra. Este capítulo es una breve exposición de algunas de las maneras en las que podemos utilizar sencillas piedras como herramientas de magia. Para obtener mejores resultados, utilice las piedras que haya encontrado junto a ríos, arroyos u océanos. Si no puede hallar ninguna en el campo, mire en floristerías o en las tiendas de animales domésticos (las venden para ponerlas en los acuarios). Las piedras semipreciosas (como la amatista, el cuarzo rosa, el aguamarina, etc.) no son necesarias para estos rituales, pero puede utilizarlas si le parecen adecuadas. El poder real utilizado en estos rituales no radica en la clase de piedra, sino en el hecho de que en piedras desde su nacimiento en el interior de la tierra hasta en la densidad de sus estructuras.






---

**HECHIZO DE TIERRA:  
LA JARRA DE PIEDRA  
UN HECHIZO DE PROTECCION PARA EL HOGAR**

- Recoja varias piedras pequeñas de diferentes colores. Si es posible, escoja algunas piedras en la playa, en ríos, algunas en el desierto y algunas en la montaña. Todo eso no es imprescindible, por supuesto, así que utilice las piedras que pueda encontrar. Consiga una vasija, una jarra o cualquier otro recipiente de barro. Necesitará suficientes piedras para llenarlo. Mantenga una piedra en su mano de proyección. Visualice la piedra emitiendo energías protectoras. Al tiempo que visualiza, diga estas o similares palabras: Piedra de la montaña, piedra del pozo, piedra del desierto, ¡cargad ahora mi hechizo! Ponga la piedra en el recipiente, diciendo estas o similares palabras: En el recipiente pongo esta piedra para proteger mi fuego, mi casa, mi hogar. Repita todo el procedimiento con cada piedra. Acabar de llenar el recipiente le llevará algún tiempo, dependiendo, por supuesto, del tamaño del mismo. Cuando el recipiente esté lleno, póngalo (sin taparlo) en algún lugar de su casa, mientras dice: Recipiente de piedras, protege este lugar; ¡envía lodo el mal lejos inmediatamente! Devuélvelo bajo el suelo; entiérralo; ¡Es su destino! Ya está hecho





**IPHM** International Practitioners  
of Holistic Medicine

Espacio Avalon®  
Escuela de Terapias Holísticas




ESPACIO  
ÁVALON

---

**HECHIZO DE TIERRA:  
LA ROCA DEL DINERO**

- Encuentre una piedra que sea de forma casi cuadrada. Cargue una vela verde con energías que atraigan el dinero, póngala en un candelabro y enciéndala. Ahora, bajo el resplandor de la vela, pinte o dibuje un símbolo del dinero (véase el apéndice) en la piedra. Al pintar o dibujar, visualice la piedra trayendo dinero a su vida. Véase pagando recibos; comprándose un coche. Véase disfrutando ya del dinero que necesita. 34 Deje la piedra a la luz de la vela verde durante unos siete minutos. Luego apáguela. La vela deberá arder siete minutos cada día hasta que aparezca el dinero.



---

### HECHIZO DE TIERRA: LA CAJA ROCOSA

- En su lugar para hacer magia, elabore una lista de sus esperanzas y deseos para el futuro. Deberían ser objetivos a largo plazo, un ordenador nuevo o un nuevo trabajo. Sea tan concreto como le sea posible en cuanto a sus objetivos. Cuando haya terminado la lista, haga algo diferente durante una hora por lo menos, para así distraer su mente. De esa forma podrá volver a la lista con un nuevo enfoque. Ahora pregúntese cuántas de estas cosas son verdaderamente importantes. Decídalo y tache todos sus objetivos menos tres. Éstos tendrían que ser los más importantes y los más permanentes. (En sus objetivos podría incluir «matrimonio feliz», «un coche nuevo», «hijos», «un empleo satisfactorio», «reconciliación» u otros deseos similares.) Ahora, vuelva a copiar sus objetivos en una nueva hoja de papel. Utilice un pedazo de papel tan pequeño como le sea posible. Una vez haya terminado, llévese el papel a un lugar donde las rocas estén esparcidas por el campo. (También puede hacerlo en su jardín o en un parque cercano.) Encuentre una piedra lo suficientemente pequeña como para poder moverla, pero lo bastante grande como para esconder el papel. Agáchese o siéntese en el suelo delante de la roca (antes, tenga cuidado con las serpientes). Aguantando el papel en su mano de proyección, colóquelo en la parte superior de la roca, sintiendo sus sólidas y tranquilas energías a través del papel. Diga estas o similares palabras: En esta roca 35 Encierro ahora Estos deseos y estos sueños. Levante la roca y deslice el papel debajo. Déjelo allí para que la tierra haga realidad sus metas.

